

# MARY MADONNA

## マリマドーナ化粧品発表会



あれ?? あれれ??

ある日、いつも使っていた化粧品が「おかしい・・・」と感じました。

今までなんの問題もなかったのに、  
天然成分の化粧品なのでお肌に優しいはずなのに、

それから、色んな化粧品を試したのですが、  
美容成分がたっぷりな化粧品は肌への負担が大きい。  
天然成分でお肌に優しい化粧品は物足りない。

お肌に優しいのは当たり前  
【保湿】【美白】【ハリ】【ツヤ】  
【アンチエイジング】【血行促進】【抗アレルギー】  
しっかり「美肌」という結果を出せる  
スキンケア化粧品

# MARY MADONNA

商品コンセプト

「優しさ」と「強さ」

# 優しさへのこだわり



天然成分

合成界面活性剤などは使用せず、  
天然由来の成分を配合しお肌に負担  
の少ない処方を実現しました

防腐剤不使用

パラベン・フェノキシエタノールを  
使用せず、天然成分だけで防腐効果  
の得られる処方を実現しました

# 強さの実現

【保湿】【美白】【ハリ】【ツヤ】【アンチエイジング】【血行促進】【抗アレルギー】  
といった美肌の基本を実現する高価な天然の美容成分をたっぷり配合しています。

しっかり届ける

せっかくの美容成分もしっかりと  
お肌に届かなければ意味がありません。

➔ Wコラーゲン・独自ナノカプセル

自肌力を高める

細胞が弱ったままでは、美容成分を  
吸収もできません。自ら美肌になる  
力を高める必要があります。

➔ DNA修復

# Wコラーゲンの採用

## 「生コラーゲン」 ⇨ 表皮へ

生コラーゲンと言われるコラーゲンは肌表面を潤している成分で若い肌に多いコラーゲンです。(水溶性コラーゲンともいいます)年々歳を重ねると弾力がなくなり、不溶性コラーゲンになっていきますので、肌の角質を潤す為には生コラーゲンが必要になってきます。

## 「低分子コラーゲン」 ⇨ 真皮へ

生コラーゲンは分子量が大きく肌の真皮には入りづらいので、分子が小さい低分子コラーゲンで肌の奥まで届けます。この低分子コラーゲンを入れることで、自ら持っているコラーゲンのエサになり、自分の肌のコラーゲンを増やすことができるのです。

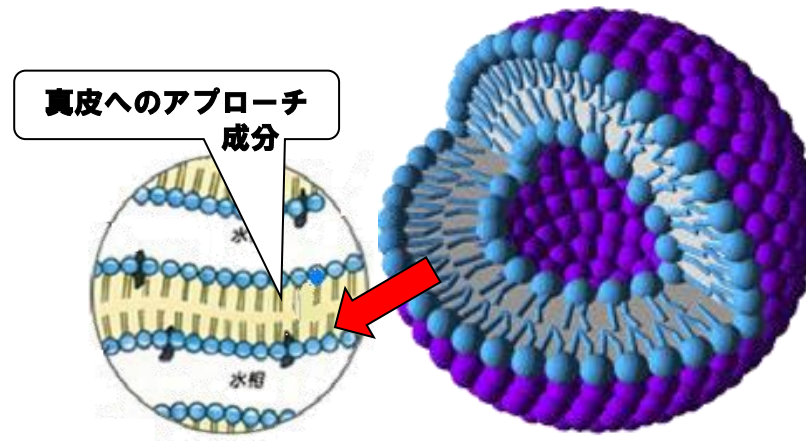
# 独自開発ナノカプセル

ナノサイズとは通常の分子サイズの【10億分の1】という極めて小さなサイズのことなので、肌の角質層に素早く浸透してくれます。

このナノカプセルは細胞膜と同じリン脂質で出来ているため非常になじみやすく、24時間かけてジワジワと肌の奥まで届けてくれる働きをします。また、お肌の角質表面は水溶性の成分は入りにくいのですがこのナノカプセルを使用することで分子の大きい成分や水溶性成分を入れられることも可能なのです。

マリマドーナは10種類もの天然美容成分を贅沢に入れた、独自のナノカプセルを開発しエッセンスとクリームに配合しています。

**ナノカプセルが内包する有用成分をお肌（角質層）に届けます。**



ナノカプセルイメージ図

# ナノカプセルに配合された美容成分

成分名	働き
ビフィズス菌発酵エキス	DNA修復・免疫調整
水溶性プロテオグリカン	ヒアルロン酸産生促進、コラーゲン産生促進
エンドウエキス	メラニン生成遺伝子発現抑制
ビルベリーリーフエキス(OG)	エラスターゼ阻害、線維芽細胞増殖促進
サガラメ(海藻)エキス	セラミド産生促進、NMF産生促進
マジョラム(マヨラナ葉エキス)エキス	ヒアルロン酸産生促進
セイヨウオオバコ種子エキス	糖化抑制
マカデミアナッツ油	エモリエント
ホホバ種子油	エモリエント
テトラヘキシルデカン酸アスコルビル	抗酸化・美白・コラーゲン産生



# ナノカプセルの浸透力

試験品： 【A】マリマドーナ独自開発ナノカプセル  
【B】美容成分の原料を単純混合

試験方法： 【A】【B】を蒸留水にて5%に希釈し、左手甲の皮膚上に5 $\mu$ L ずつ載せた。

塗布直後



10分後



20分後



【A】

【B】

# 細胞のDNAへアプローチ

人間の細胞は、分裂を繰り返しながらたえず新しくなっています。ところが、活性酸素や紫外線、生体内にある化学物質などによってDNAは傷つけられ細胞の再生ができなくなったり誤ったタンパク質をつくってしまいます。これによって人間の体を守る免疫能力が低下したり、お肌のトラブルを起こしてしまうのです。マリマドーナはDNAを守り、修復する機能があると言われる「エンドウエキス」と「ビフィズス菌発酵エキス」を配合しています。



ビフィズス菌  
発酵エキス

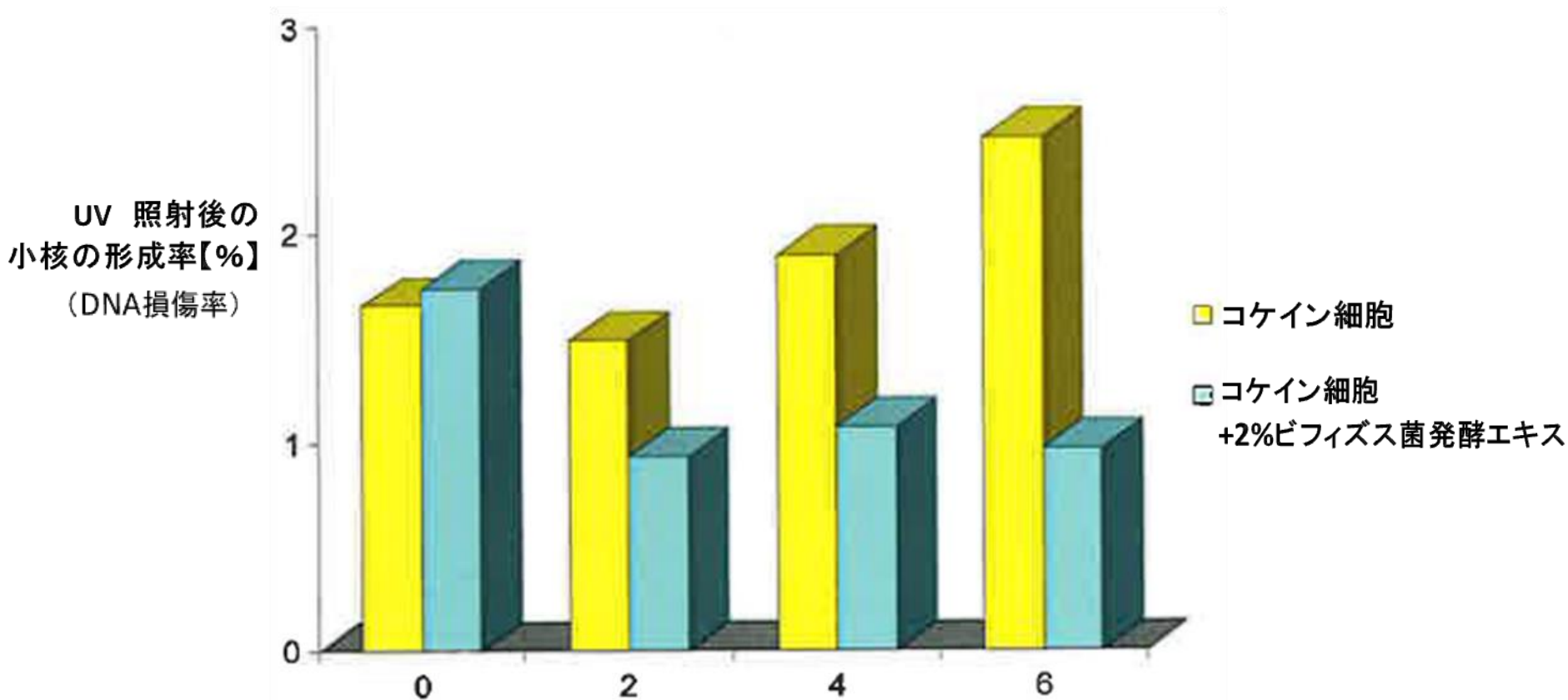
エラスターゼの活性化を阻害してエラスターゼによるエラスチン線維の分解・変質(異化作用)を抑制する



エンドウエキス

エラスターゼの活性化を阻害して、真皮内にあり、肌の弾力を支える重要な役割を担っているエラスチン線維の柔軟性と弾力性を維持する効果のある成分です。

# ビフィズス菌発酵エキスの効果



○ビフィズス菌発酵エキスのDNA修復効果が認められた

※1 コケイン症候群の細胞は紫外線感受性が高く、紫外線照射で小核形成率(染色体異常、DNA損傷)が増加する。

マリマドーナ化粧品

# 商品ラインナップ



# クレンジングジェル



- 容量: 200g
- 価格: 4700円 + 税
- 使い方

乾いた状態で500円玉分を手に取り  
軽くマッサージするようにお肌へなじませる

## Step1 しっかりとメイクを落とす

合成界面活性剤は使用せず、植物性の界面活性剤を使用しているため、お肌に負担をかけず、しっかりとメイクを落とす事ができ、洗いあがりも突っ張ることなく、しっとり保湿されます。血行を促進させる「グルコシルヘスペリジン」も配合され、お肌の代謝もアップさせます。

成分名	作用
ダイズ発酵エキス	保湿
PCA-Na (ピドリドンカルボン酸Na)	NMFの働き
グリチルリチン酸2k	抗炎症
キハダ樹皮エキス	抗炎症
グルコシルヘスペリジン	血行促進
トコフェロール	血行促進、抗酸化

# ウォッシングフォーム



- 容量: 150ml
- 価格: 3990円+税
- 使い方

2~3プッシュ泡の状態できとり、ぬるま湯(36℃程)で汚れを落とします。

## Step2 お肌の状態を整える

美容成分がしっかり届くように、余計な汚れを取り除きます。しかし、お肌に負担がかからないように、泡の状態でき取り出せるポンプを採用。泡をクッションにして、お肌を擦らないように洗顔します。

「ダイズ発行エキス」や『セラミドエキス』とも呼ばれる「ユズ果実エキス」などが配合され、洗顔なのに、しっかり保湿できるアイテムになっています。

成分名	作用
ダイズ発行エキス	保湿
グリチルリチン酸2k	抗炎症
PCA-Na(ピドリドンカルボン酸Na)	NMFの働き
ユズ果実エキス	保湿・バリア機能
グリコシルトレハロース	保湿

# ローション



- 容量: 120ml
- 価格: 5500円+税
- 使い方

洗顔後に500円玉程度を手に取り  
優しくお顔全体になじませます。

## Step3 美容液のようなローション

化粧水なのに美容液のような美容成分が配合されています。

お酒の酵母からとれる「メバロノラクトン」や「ヒアルロン酸」などでしっかり保湿もしながら「スーパーオキシドジスムターゼ」などが、活性酸素を除去する力も持っているので、アンチエイジングにも効果的なアイテムです。

成分名	作用
水溶性プロテオグリカン	ヒアルロン酸産生促進、コラーゲン産生促進
ビルベリーリーフエキス(OG)	エラスターゼ阻害、線維芽細胞増殖促進
サガラメ(海藻)エキス	セラミド産生促進、NMF産生促進
マジョラム(マヨラナ葉エキス)エキス	ヒアルロン酸産生促進
メバロノラクトン	コレステロール産生促進
グリチルリチン酸2k	抗炎症
ヒアルロン酸Na	保湿
PCA-Na(ピドリドンカルボン酸Na)	NMFの働き
グルコシルヘスペリジン	血行促進
スーパーオキシドジスムターゼ	SOD様作用
ヒメフウロエキス	角質細胞活性
グリコシルトレハロース	保湿

# エッセンス



## Step4 美容成分をしっかり届ける

マリマドーナのために開発された、10種類もの美容成分を凝縮したナノカプセルとWコラーゲンで美容成分をしっかりとお肌の奥まで届けます。



■ 容量: 30ml

■ 価格: 9800円+税

■ 使い方

2~3プッシュを手にとり、首筋まで、気になる部分には重ね付けします。

成分名	作用
ビフィズス菌発酵エキス	DNA修復・免疫調整
水溶性プロテオグリカン	ヒアルロン酸産生促進、コラーゲン産生促進
エンドウエキス	メラニン生成遺伝子発現抑制
ビルベリーリーフエキス(OG)	エラスターゼ阻害、線維芽細胞増殖促進
サガラメ(海藻)エキス	セラミド産生促進、NMF産生促進
マジョラム(マヨラナ葉エキス)エキス	ヒアルロン酸産生促進
セイヨウオオバコ種子エキス	糖化抑制
マカデミアナッツ油	エモリエント
ホホバ種子油	エモリエント
テトラヘキシルデカン酸アスコルビル	抗酸化・美白・コラーゲン産生
加水分解コラーゲン(魚由来)	コラーゲン産生促進
水溶性コラーゲン(魚由来)	保湿
メバロラクトン	コレステロール産生促進
グリチルリチン酸2k	抗炎症
ヒアルロン酸Na	保湿
PCA-Na(ピドリドンカルボン酸Na)	NMFの働き
スーパーオキシドジスムターゼ	SOD様作用
黒砂糖エキス	抗アレルギー
グリコシルトレハロース	保湿
トコフェロール	血行促進、抗酸化



# エッセンスオイル



■ 容量: 30ml

■ 価格: 12800円+税

■ 使い方

美容液のあとに1~2プッシュ手にとり、  
気になる部分やお顔全体になじませます。

## Step5 べたつかない美容オイル

「トコフェロール」の天然ビタミンEが皮膚からしっかりと吸収されていきます。合成ではなく、天然型でもなく、天然のビタミンEなのでべたつくことはありません。また、「月見草油」が炎症を抑え血行も促進します。ダマスクローズの香りがお顔全体を包みこむので、癒し効果も期待できます。

成分名	作用
マカデミアナッツ油	エモリエント
ホホバ種子油	エモリエント
テトラヘキシルデカン酸アスコルビル	抗酸化・美白・コラーゲン産生
月見草油	バリア機能、抗アレルギー
トコフェロール	血行促進、抗酸化
アルガンオイル	抗酸化
スクワラン	エモリエント
メドウフォーム油	バリア機能、セラミド類似成分
フィトスフィンゴシン	バリア機能、セラミド類似成分
ビタミンA油	上皮細胞保護
ダマスクバラ花油(OG)	芳香
ローズマリー葉エキス	血行促進、抗酸化

# ジェルクリーム



## Step6 天然の美容ジェルクリーム

合成の界面活性剤を使用せず、海藻エキスを使用しているため、ジェル状のクリームになり、汗にも強く、肌馴染みがよくてべたつきません。独自ナノカプセルとWコラーゲンも配合され、美容液のようなジェルクリームになっています。



■容量: 35g

■価格: 8800円+税

■使い方

美容液の後、パール粒1個分程度をお顔全体にのばして使用します。

成分名	作用
ビフィズス菌発酵エキス	DNA修復・免疫調整
水溶性プロテオグリカン	ヒアルロン酸産生促進、コラーゲン産生促進
エンドウエキス	メラニン生成遺伝子発現抑制
ビルベリーリーフエキス(OG)	エラスターゼ阻害、線維芽細胞増殖促進
サガラメ(海藻)エキス	セラミド産生促進、NMF産生促進
マジョラム(マヨラナ葉エキス)エキス	ヒアルロン酸産生促進
セイヨウオオバコ種子エキス	糖化抑制
マカデミアナッツ油	エモリエント
ホホバ種子油	エモリエント
テトラヘキシルデカン酸アスコルビル	抗酸化・美白・コラーゲン産生
加水分解コラーゲン(魚由来)	コラーゲン産生促進
水溶性コラーゲン(魚由来)	保湿
グリチルリチン酸2k	抗炎症
ヒアルロン酸Na	保湿
グルコシルヘスベリジン	血行促進
セラミド2、セラミド3、セラミド6 II	保湿・バリア機能
ヒメフウロエキス	角質細胞活性化
グリコシルトレハロース	保湿
キハダ樹皮エキス	抗炎症
トコフェロール	血行促進、抗酸化
スクワラン	エモリエント
ノバラ油	芳香

マリマドーナ化粧品

# 有用性試験結果

## ＜使用方法＞

下記の使用順で、化粧品を約1ヶ月間使用した。

クレンジングジェル(晩のみ)／ウォッシングフォーム(朝晩)

ローション(朝晩)／エッセンス(朝晩)

エッセンスオイル(朝晩)／ジェル(朝晩)

## ＜被験者＞

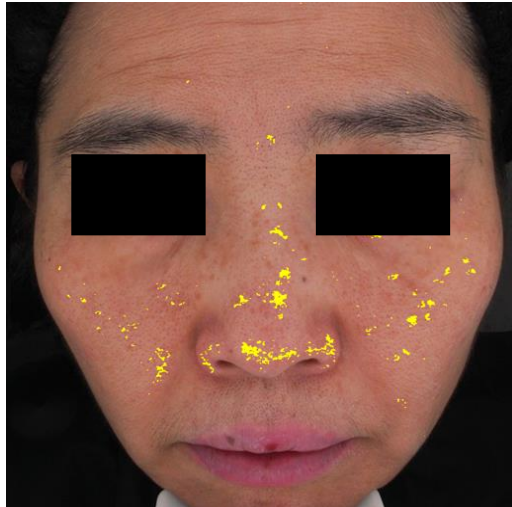
20歳代1名、30歳代2名、40歳代1名、50歳代1名

## ＜試験方法＞

洗顔後、23℃、湿度50-55%の恒温恒湿室にて10分間安静にしたのち、各種測定を行った。

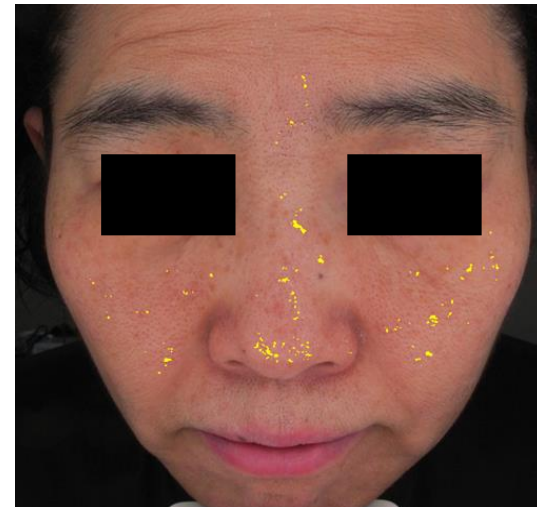
## 赤味の変化

## 50歳代女性(前顔)



面積Lv.2 46mm<sup>2</sup>  
個数Lv.2 261個

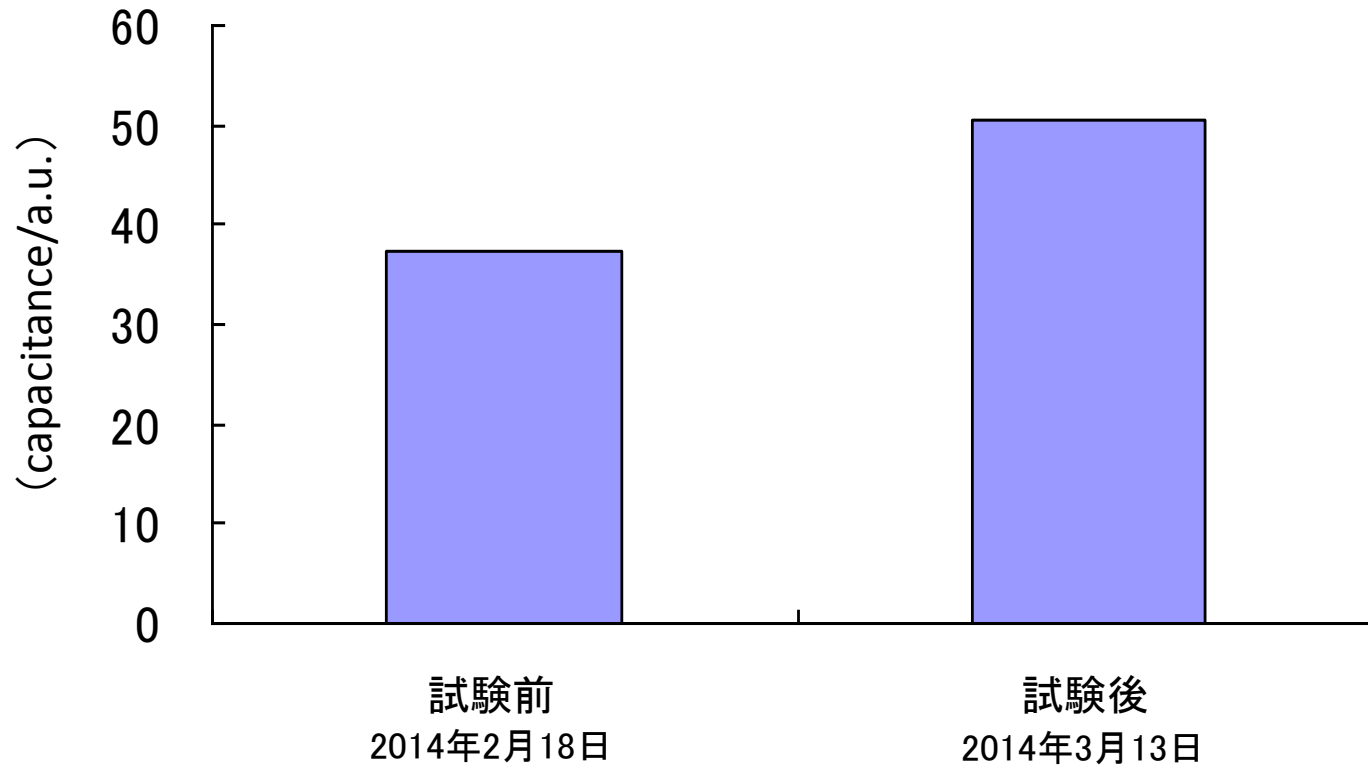
試験前 2014.2.18



面積Lv.2 48mm<sup>2</sup>  
個数Lv.2 159個


試験前 2014.2.18

## 角層水分量の変化 40歳代女性(左頬)




## キメの変化

## 40歳代女性(左頬)



キメ均一性 21.6%

試験前 2014.2.18




キメ均一性 33.9%

試験後 2014.3.10


## シワの変化

## 40歳代女性(左目尻)



シワ体積  $381.4\text{mm}^3$

試験前 2014.2.18




シワ体積  $114.5\text{mm}^3$

試験後 2014.3.10


## 毛穴の変化

## 50歳代女性(左小鼻)



毛穴面積  $0.24\text{mm}^2$

試験前 2014.2.18



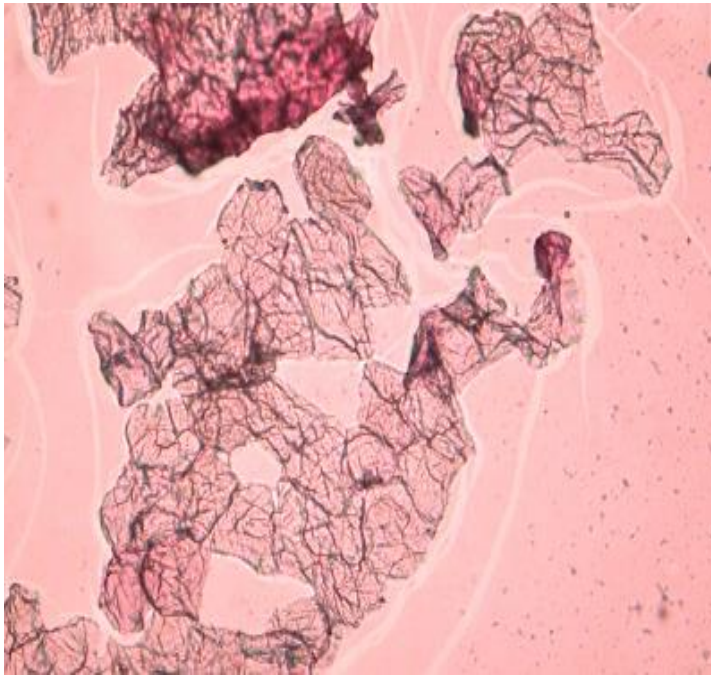
毛穴面積  $0.16\text{mm}^2$

試験後 2014.3.13

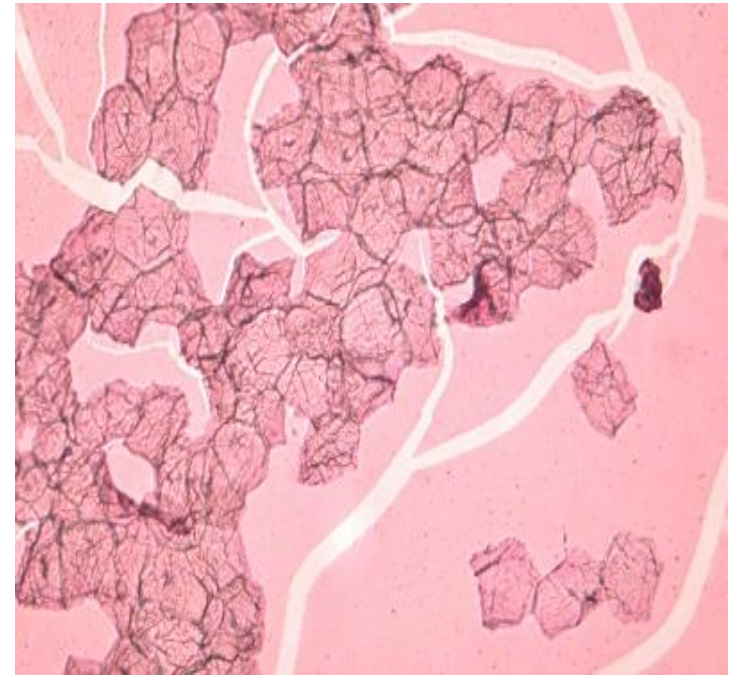


## 角質の変化

## 50歳代女性(右頬)



試験前 2014.2.18



試験後 2014.3.13

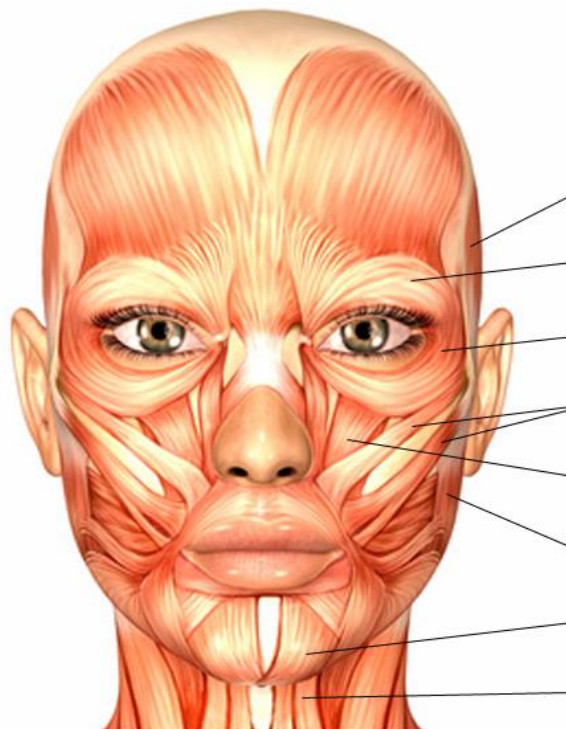
マリマドーナ化粧品を使った

# 小顔筋 艶肌フェイシャル

# 小顔筋 艶肌フェイシャル

目的:①筋肉の質をよくする。②リンパを流す。③ビタミンEの浸透

つまり **代謝をアップしてハリ艶のある小顔に導く!**



- ①側頭筋⇒耳の周りにお扇状にある筋肉、頬を引き上げるはたらきがあります、
- ②皺眉筋⇒眉間から眉毛に沿って横方向に走っている筋肉、眉間の縦シワをつくる働きがあります
- ③眼輪筋⇒目の周りをぐるっと囲むようにある筋肉。目をぎゅっとなつぶるとここの筋肉が緩みます、
- ④大・小頬骨筋⇒口を大きく開けたり口角をあげたりするときに動く筋肉、口から頬にかけてホウレイ線を支えている
- ⑤上唇鼻翼挙筋⇒鼻から小鼻にかけてはしる筋肉。この部分には大きな静脈が流れているため、この部分が硬い人は新陳代謝が衰えている傾向にあります。
- ⑥咬筋⇒口をあけたり閉じたりするときに動く筋肉。頬骨の下からあごにかけて走っています
- ⑦オトガイ筋⇒あごを前に突き出した時に梅干しの種のようにシワっとしたくぼみをつくる筋肉
- ⑧顎二腹筋⇒あごの下の左右にある筋肉、あごの下に手を当てて口をあけると動きます。あごがたるんでいる人はここの筋肉が凝っています。

## 深層筋へのアプローチは効果が絶大

若くてハリのある筋肉からはたるみやしわは生まれませんが、筋肉が弱ってくると、顔がたるんだり、シワになったり、循環悪くくすんだりする。

血液やリンパ液は筋肉より表層に流れていますが、そもそもリンパ液は筋肉の収縮と弛緩によるポンプ運動が活性化することで流れがスムーズになるため、深層の筋肉にアプローチをすることで筋肉そのものもほぐれてはりがでてきます。

筋肉への刺激は成長ホルモンをつくりだす成長因子もつくりだしてくれることでの若返り効果がある。

筋肉に老廃物が溜まっていると固くなり、セルライトまで溜まってしまいます。または筋肉が柔らか過ぎて弾力がない



これらの改善するには??  
①深層筋肉へのアプローチ  
②ビタミンEの浸透

# 艶のある肌とビタミンE

## ■艶を出すお肌とは？

月見草オイルと天然ビタミンEオイルが筋肉の代謝を上げて肌に艶をだします。月見草油にはγリノレン酸を多く含み女性ホルモンバランスやアトピーの改善などの効果があり、炎症を抑えてくれます、またビタミンEは、天然ビタミンE・天然型ビタミンE・合成のビタミンEに分かれています。マリマドーナのエッセンスオイルは天然ビタミンEのためお肌にすぐに吸収をされます。さらにビタミンEは食べるよりも塗ることで血液中にはいるため（腸では吸収されにくい）ため血流が良くなってくるのを実感できます。

## ■ビタミンEと代謝

ビタミンEは妊娠に必要なビタミンで性ホルモンの代謝にかかわることから見つけられたビタミンです【トコフェノール】と呼ばれます。ギリシャ語でトコは子ども フェは作る つまり子供を産む ロール 物質を意味します。

若返りのビタミンとも言われ血行促進、抗酸化さようなど様々な働きがありますが、もっとも重要な働きは身体の中にある**3000以上ある代謝酵素においてすべてにビタミンEが関与して細胞の情報交換をしている。**

つまりビタミンEがないと代謝をスムーズに行うことができなくなってしまう。



小顔筋 艶肌フェイシャル 施術1回でのビフォーアフター

研修用資料（社外秘）



小顔筋 艶肌フェイシャル 施術1回でのビフォーアフター

研修用資料（社外秘）



小顔筋 艶肌フェイシャル 施術1回でのビフォーアフター

研修用資料（社外秘）





小顔筋 艶肌フェイシャル 施術1回でのビフォーアフター

研修用資料（社外秘）

小顔筋艶肌フェイシャル 施術アンケート 回目

お名前                      様

施術日 26 年 3 月 13 日

年齢 27 歳

施術の感想

マッサージがとても気持ちよく、筋肉に緩む感じがしました。  
時間をかけて、施術していただき、とても短い時間でいい。  
ありがとうございました。

肌の変化を感じたところはどこかありましたか？

輪郭がシャープになって、肌もツルツル。とても嬉しいです。

## 小顔筋 艶肌フェイシャル 施術1回のお客様の声

小顔筋艶肌フェイシャル 施術アンケート 回目

お名前                                  様

施術日 126 年 3 月 26 日

年齢 52 歳

施術の感想  
にのんびりしている部分が、ぐいぐいマッサージされる感じ。  
体は軽くなった。顔は血色がにぎやかになりました... と思いつつ  
気持ち良く寝てしまいました。

肌の変化を感じたところはどこかありましたか？  
ほうれい線がうすくなった。  
顔が軽く、笑やすくなった(?) みたい。血色も白くなったのでは？

## 小顔筋 艶肌フェイシャル 施術1回のお客様の声

小顔筋艶肌フェイシャル 施術アンケート 回目

お名前 \_\_\_\_\_ 様

施術日 26 年 3 月 2 日  
年齢 3 | 歳

肌悩み

トリートメントの感想

初めてのフェイシャルを体験させて頂きました。痛みがとてもしんどく、私の場合は左右のお肌の調子音が異なっていると自分でも実感できるほどお顔の様子が違っていました。グリグリゴゴゴと顔の中の中まで悪いものが流れていった気がします。終わった後はホーツと顔が温かく肌の変化を感じたところはどこかありましたか？ ありました。

## 小顔筋 艶肌フェイシャル 施術1回のお客様の声

小顔筋艶肌フェイシャル 施術アンケート / 回目

お名前 \_\_\_\_\_ 様

施術日 2014年 3月 13日  
年齢 47歳

肌悩み シミ

トリートメントの感想

痛みに弱い私ですが耐えました。そのおかげで  
終了後はツツリ、モクモク。ほたの色まで白くなった  
のにはおどろきです。あづのラインもキュッとして  
施術を重ねるごとにマッサージの痛みもなくなるのか...  
肌の変化を感じたところはどこかありましたか？ 長い体験でした。  
肌のモクモク感UP!!

## 小顔筋 艶肌フェイシャル 施術1回のお客様の声